



南チロルコース
South Tyrol

南チロル屈指の名峰オルトレス、モンテ・チェヴェダーレ、
グランゼブルを歩く壮大な氷河とパノラマの旅11日間

イタリアのロンバルディア州、トレンティーノ・アルトアディジェ州そして周辺のオーストリア、スイス国境に近く聳える4000m級のオルトレス山塊と南チロルの山岳風景が広がります。かつてはオーストリア領であった南チロル地方は、戦後イタリアに帰属されましたが、オルトレス山塊の南側ではドイツ語圏の文化、歴史が色濃く残っています。オルトレスを筆頭にグランゼブル、モンテ・チェヴェダーレなど氷河を頂く高山、この地域でしか出会えない風景に迫ります。ロンバルディア州のボルミオ方面からは、カサッティ小屋に滞在し南、西側からのオルトレス山系の絶景を十分に南チロル地方まで360度の絶景を満喫します。後半はヴァル・ディ・ソルダから最も美しい西、北斜面からのオルトレス山系の大パノラマを十分に堪能します。また、冬には雪で閉ざされてしまうイタリアからスイス、オーストリアへと結ぶウンブライル峠、ステルヴィオ峠など風向明媚な峠からの絶景ハイキングコースを歩けるのも感動ものです。そして南側のソルダ渓谷からマルテッコ渓谷経由でヴェノスタ渓谷までの縦走ハイキングへ。オーストリア国境に聳えるヴァレ・シュナーレスの氷河をはじめチロルのピークを眺めながらツアーを締めくくることができます。他のヨーロッパアルプスとは一味違った氷河、稜線、草原、湖水そして地元の暮らしに迫る風景をじっくりとご体験いただけます。



カサッティ小屋



チーマ・ソルダ手前から望むグランゼブル

11日間 出発日～帰国日・旅行代金	成田・羽田・関空発	中部発
7/21(月)～31(木)	¥748,000	¥758,000
9/4(木)～14(日)	¥735,000	¥745,000

※料金は2人部屋利用での大人1名様分の料金です。※燃油サーチャージ目安は2024年12月現在 ¥56,000～¥64,200です。※1人部屋追加料金は¥120,000(ツインのシングルコース)です。※日本各地からの国内線が特別料金(片道¥15,000～)にて利用可能です。※ビジネスクラスは特別料金(往復¥600,000～)にて利用可能です。ご希望のお客様はお問合せください。※山岳交通機関の交通費は旅行代金に含まれず現地実費(目安:約300ユーロ)購入します。※含まれていないお食事(昼)は同行スタッフが実費(目安合計:約250ユーロ)にてご案内します。

●コース詳細は14～15頁のMapをご覧ください。

3人
催行6名～
募集人員12名限定

日程・内容・宿泊地・食事	
1 夜:成田・羽田・関空・中部発➔(途中乗継あり)ミラノへ。	機中泊 □ □ 〇
2 午前:ミラノ空港着。アルプスウェイスタッフが空港でお迎えし、専用車🚗でボルミオにご案内します。午後:ボルミオ到着後、ホテルへご案内します。	ボルミオ泊 〇 □ 〇
3 【🚶歩行約5時間/標高差:登り約480m・下り約480m】 専用車🚗でフルヴァ渓谷を經由しヴァル・フォルニ(フォルニ渓谷)のフォルニ小屋へ移動しハイキングスタート。プランカ小屋を周遊しながらフォルニ氷河に迫る絶景の周回ハイグレイシャートレイルへご案内します。	ボルミオ泊 〇 □ 〇
4 【🚶歩行約2.5時間/標高差:登り約300m・下り約300m】 専用車🚗でフルヴァ渓谷を經由しヴァル・ディ・チェディック(チェディック渓谷)のピツィーニ小屋へ向かいます。ジープ🚙でチェディック湖へ移動後ハイキングスタート。モンテ・チェヴェダーレ、チーマ・ソルダを眺めながらカサッティ小屋へ向かいます。チーマ・ソルダ登頂にも挑戦。北側にソルダ方面の大氷河に覆われた景観が広がり、天候に恵まれれば夕景、星空、朝焼けを楽しむことができます。 ※1泊分の荷物をザックに入れてトレッキングします。	カサッティ小屋泊 〇 □ 〇
5 【🚶歩行約3時間/標高差:下り約300m】 カサッティ小屋の前に広がる大氷河、モンテ・チェヴェダーレの雄姿を目に焼き付けた後、ゆっくりとピツィーニ小屋へと下ります。その後サイクリスト憧れのガヴィア峠へ専用車🚗で向かいます。南側にはアダメッコ山塊をも望む絶景ポイントで展望と散策を楽しんだ後はボルミオへ戻ります。	ボルミオ泊 〇 □ 〇
6 【🚶歩行約3.5時間/標高差:登り約150m・下り約650m】 専用車🚗でステルヴィオ峠へ移動しハイキングスタート。オルトレス山系を西側から眺めながらトラフォイ方面へのパノラマハイキングにご案内します。トラフォイ山上駅フルケル小屋からはリフト🚡でトラフォイへ下山します。	トラフォイ泊 〇 □ 〇
7 【🚶歩行約4時間/標高差:登り約220m・下り約220m】 専用車🚗でソルダへ移動。リフト🚡でランゲンシュタイン小屋へ向かいハイキングスタート。オルトレス登頂ルート上に位置し、オルトレス北壁に迫るタバレッタ小屋への往復ハイキングを楽しみます。	ソルダ泊 〇 □ 〇
8 【🚶歩行約5時間/標高差:登り約800m・下り約800m】 リフト🚡でランゲンシュタイン小屋へ向かいハイキングスタート。展望抜群のコストン小屋(ヒンターグラート小屋)を經由しチッタ・ディ・ミラノ小屋(シャウパッハ小屋)への周回ロングコースへご案内します。オルトレス山系の北側からの景観をお楽しみください。	ソルダ泊 〇 □ 〇
9 【🚶歩行約5時間/標高差:登り約530m・下り約1000m】 ロープウェイ🚡でチッタ・ディ・ミラノ小屋(2581m)へ上がりハイキングスタート。マドリッチョ・パス(3123m)からオルトレス、グランゼブル、チェヴェダーレの雄姿を望み、チーマ・ヴェルターナ(3545m)、ラーザー氷河とオルトレス山系の氷河を見上げながら、東側のヴァル・マルテッコ(マルテッコ渓谷)へと下るパノラマトラバースハイキング。専用車🚗でソルダへ戻ります。	ソルダ泊 〇 □ 〇
10 早朝・午前:専用車🚗で途中レジア湖畔を經由しミュンヘン空港またはチューリッヒ空港へ。午前・夕刻・夜:ミュンヘンまたはチューリッヒ発➔(途中乗継あり)成田・羽田・関空・中部へ。	機中泊 〇 □ 〇
11 昼・午後・夜:成田・羽田・関空・中部着	

食事▶朝8回・昼0回・夕8回 利用予定航空会社▶ターキッシュ エアラインズ、フィンエアー、ポーランド航空 利用予定ホテル▶ボルミオ:ホテル パレス ボルミオ、バイク・クレメンティ、サンロレンツォ/チェヴェダーレ峠:カサッティ小屋/トラフォイ:ペラヴィスタ/ソルダ:ホテル ジュリアス ベイヤー、ゼブル、アルビナ
※現地到着時のミラノ空港から帰国時のミュンヘン空港またはチューリッヒ空港までアルプスウェイスタッフが添乗ガイドで同行します。※日程表に記載したハイキングコースや日中の行動は、天候、残雪、コース・コンディションなどにより変更となる場合があります。※カサッティ小屋は相部屋利用、トイレ・シャワー共同です。

ピレネー
Pyrenees

手つかずの秘境と歴史遺産に出会うピレネー山脈のハイキング
ピレネー山脈に広がるハイキングのフィールドは、国立公園や自然保護区に指定されており、ありのままの自然を体感できることが魅力です。じっくりと自分の足で歩く楽しさ、この地域ならではの景観、高山植物、歴史遺産に出会う旅を満喫できます。



ビック・デュ・ミディ・トッソー(フランス&スペイン国境)
リグロス奇岩

ネウヴィエル自然保護区

FRANCE

フランス
スペイン

SPAIN



サンセバスチャン

ピレネー最高峰アネト山



バスクハイキング

バスク
Basque

バスク地方のハイキングと街散策

スペイン、フランスに跨るバスク地方は自治州として独自の言語、文化を育んできた地です。バスク地方の街並みを散策したり、海と山の幸からなるバスク郷土料理、サンセバスチャン、ビルバオに点在する世界遺産が旅の魅力です。



1 フランス・ピレネー最高峰
ヴィニユマル展望ハイキング
[歩行]約2時間
[標高差]登り約200m/下り約350m
ピレネー国立公園入口を象徴するスペイン橋をスタート地点とし山上湖のゴヴ湖へ向かいます。登りを避けたい方はロープウェイ利用も可能です。ゴヴ湖の美しい湖面の奥には風格あるフランス・ピレネー最高峰ヴィニユマル(3298m)が堂々と聳えます。健脚派は湖畔をさらに進みオウレット小屋を目指してヴィニユマルに近づいてみましょう。


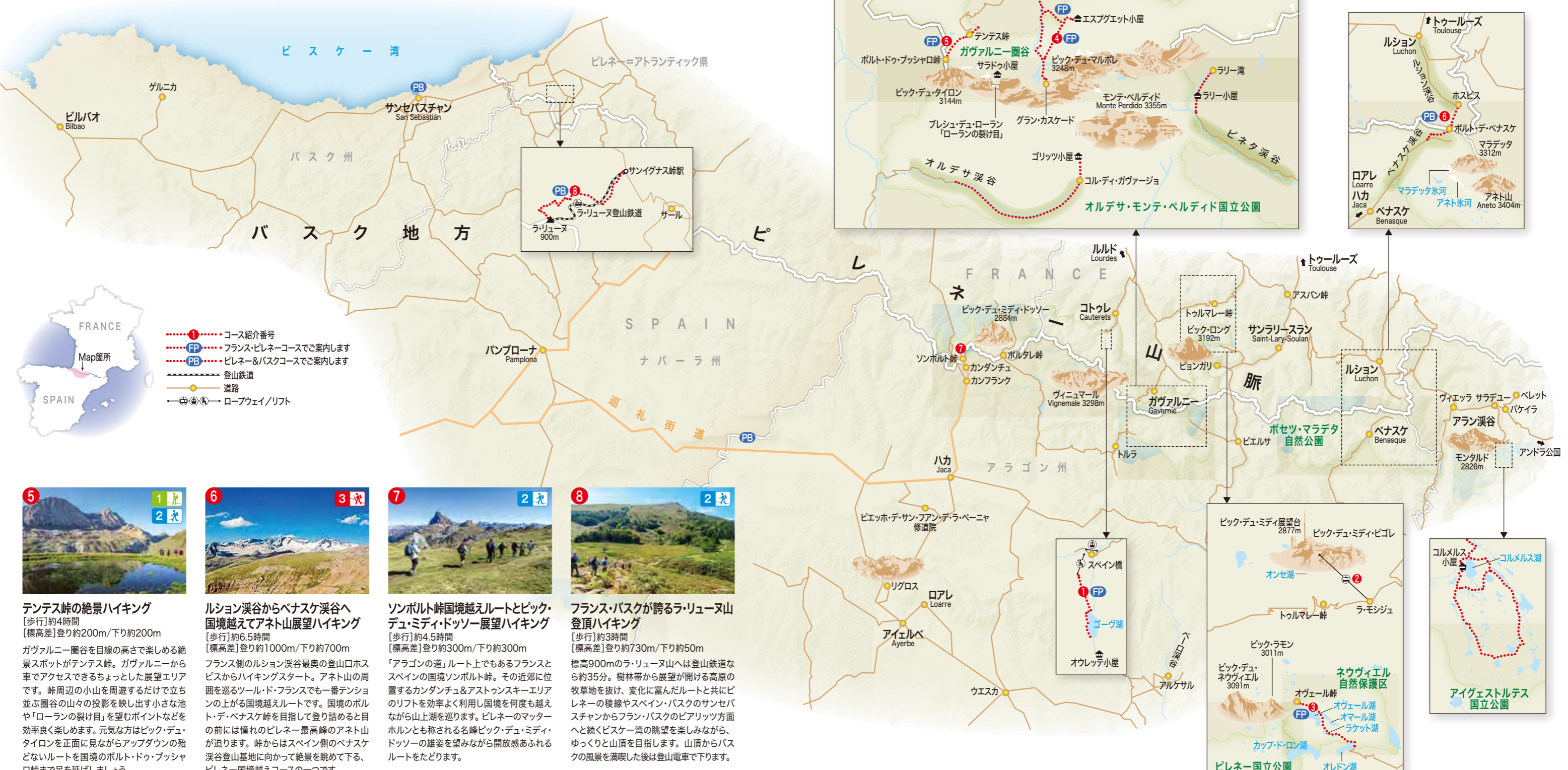
2 ピック・デュ・ミディ展望台(2877m)
ロープウェイでわずか15分、ピレネー山脈の全景を360度パノラマで一望できるベストポイントです。ピレネー最高峰アネト山、モンテ・ベルディドなどの名峰、「ローランの裂け目」までもが見渡せます。130年の歴史を誇る天文台も併設。

3 ネウヴィエル自然保護区の湖巡り
[歩行]約3時間
[標高差]登り約300m/下り約350m
ネウヴィエル自然保護区はピック・デュ・ネウヴィエル山麓に広がる手つかずの自然が残るエリアです。ピック・デュ・ネウヴィエルやピック・ラモンなどを眺めながら点在するオレドン湖、ラケット湖、オヴェール湖を巡るハイキングを楽しみます。

4 ガヴァルニー圏谷 展望ハイキング
[歩行]約5時間
[標高差]登り約650m/下り約650m
世界遺産のガヴァルニー圏谷は氷河の浸食で造られ、3000m級の山々やヨーロッパ最大級の落差422mを誇るグラン・カスケードなど壮大な圏谷美を誇ります。「ローランの裂け目」やピック・デュ・タイロンなどが目の高さにも迫る絶好の位置に建つエスブグエット小屋を目指して高台へと登ります。ランチタイムの後はグラン・カスケード滝を望みながらガヴァルニー圏谷の奥へと下る縦走コースです。

飲んで、食べて、感じる、スペイン美食の旅

旅の楽しみは何といっても食文化。スペインは地中海や大西洋に囲まれ魚介類も豊富、日本人好みの食材が揃っています。パエリア、イベリコ生ハム、スペイン風オムレツ、アヒージョ、ガスパチョ、タバス、ピンチョス、チュロスなど、日本でも馴染みのスペイングルメ、素朴な土地でのハイキングを楽しみながら本場の味を堪能しましょう。スパークリングワインの「カバ」、赤ワイン用「テンプラニージョ種」など、親しみやすい名前にも興味深いものがあります。山岳地方のピレネー、そして独特な文化と美食で有名なバスク地方、独自の食材や文化に基づいた郷土料理やワインは格別です。シエスタの国、夕食時間は日本に比べて遅いスタートですが、温かなスペインの人柄や食文化をぜひアルプスウェイと一緒に体験してみませんか？



5 テンテス峠の絶景ハイキング
[歩行]約4時間
[標高差]登り約200m/下り約200m
ガヴァルニー圏谷を目線の高さで楽しめる絶景スポットがテンテス峠。ガヴァルニーから車でアクセスできるちょっとした展望エリアです。峠周辺の小山を周遊するだけで立ち並ぶ圏谷の山々の投影を映し出す小さな池や「ローランの裂け目」を望むポイントなどを効率良く楽しめます。元気な方はピック・デュ・タイロンを正面に見ながらアップダウンの殆どないルートを国境のポルト・ドゥ・ブッシュヤ口峠まで足を伸ばしましょう。

6 ルション渓谷からベナスケ渓谷へ
国境越えてアネト山展望ハイキング
[歩行]約6.5時間
[標高差]登り約1000m/下り約700m
フランス側のルション渓谷最奥の登山口ホスピスからハイキングスタート。アネト山の周囲を巡るツール・ド・フランスでも一番テンションの上がる国境越えルートです。国境のポルト・デ・ベナスケ峠を目指して登り始めると目の前には憧れのピレネー最高峰のアネト山が迫ります。峠からはスペイン側のベナスケ渓谷登山基地に向かって絶景を眺めて下る、ピレネー国境越えコースの一つです。

7 ソンボルト峠国境越えルートとピック・デュ・ミディ・ドッソー展望ハイキング
[歩行]約4.5時間
[標高差]登り約300m/下り約300m
「アラゴンの道」ルート上でもあるフランスとスペインの国境ソンボルト峠。その近郊に位置するカンダンチュ&アストゥンスキーエリアのリフトを効率よく利用し国境を何度も越えながら山上湖を巡ります。ピレネーのマッターホルンとも称される名峰ピック・デュ・ミディ・ドッソーの雄姿を望みながら開放感あふれるルートをたどります。

8 フランス・バスクが誇るラ・リュエヌ山
登山ハイキング
[歩行]約3時間
[標高差]登り約730m/下り約50m
標高900mのラ・リュエヌ山へは登山鉄道なら約35分。樹林帯から展望が開ける高原の牧草地を抜け、変化に富んだルートと共にピレネーの稜線やスペイン・バスクのサンセバスチャンからフラン・バスクのピアリッツ方面へと続くビスケー湾の眺望を楽しみながら、ゆっくりと山頂を目指します。山頂からバスクの風景を満喫した後は登山電車で下ります。



フランス・ピレネーコース French Pyrenees

フランス・ピレネーの 絶景ハイキング・ハイライト11日間

初めてのピレネーエリア、軽ハイキングでは物足りないけど山小屋泊の縦走コースはハードルが高い。そんな方にお薦めする、連泊しながら名峰に出会うフランス・ピレネー絶景ハイキングです。

湖水が美しいネウヴィエル自然保護区やピョンガリ・エリアを歩く

ネウヴィエル自然保護区の玄関口サンラリースランにて3連泊。ピレネー国立公園に隣接し3000m級の山々と点在する湖水が美しいネウヴィエル自然保護区はアクセスしにくい場所でもあり、日本人には殆ど知られていない秘境的存在ですがフランスでは人気のエリアです。ピック・デュ・ミディ展望台の南側のエリアでもあり、隠れたピレネーの名峰を望み点在する湖を巡りながらのハイキングで足慣らし。フランスピレネーで最も標高の高いスキリゾートとして知られるピョンガリは、夏は地元ハイカーでにぎわう知る人ぞ知るエリア。スペイン国境にもほど近く、フランスからはなかなか目にするできない、ピレネー名峰モン・ベルデュ(西:モンテ・ベルディド)を望むチャンスがあります。

世界遺産ガヴァルニー圏谷にゆったり3連泊

旅のハイライトはピレネー山脈の中心部、世界遺産に指定されたガヴァルニー圏谷です。壮大な圏谷(カール)は阿蘇の昔はルルドまで伸びていた氷河によって形成されました。世界中から多くの観光客が訪れるのも納得のダイナミックな景観です。日帰り観光で移動する観光客も多い中ガヴァルニーにてゆったり3連泊。フランスとスペインの国境に聳えるピレネー山脈と美しい圏谷美を様々な角度から思う存分楽しめます。コトゥレ滞在では、フランスピレネー最高峰ヴィニユマールを望むハイキングで旅を締めくります。



フランスを代表する自転車レース「ツール・ド・フランス」に登場する有名な峠を巡りながら、ピレネー全景を見渡すピック・デュ・ミディ展望台へも訪問、ピレネー最高峰アネト山やモンテ・ベルディド(仏:モン・ベルデュ)などの雄姿を望み、国際的な巡礼地としても名高いルルドにも立ち寄り、フランス側に滞在地在を絞り込んでピレネーの名峰の眺めをたっぷりと満喫する11日間です。

※フランス第4の都市トゥールーズ延泊手配も見積で承ります。

11日間 出発日～帰国日・旅行代金	羽田発	関空発
7/6日～16日	¥842,000	¥842,000
8/24日～9/3日	¥853,000	¥853,000

※料金は2人部屋利用での大人1名様分の料金です。※燃油サーチャージ目安は2024年12月現在¥56,000です。※1人部屋追加料金は¥120,000(ツインのシングルユース)です。※日本各地からの国内線が特別料金(片道¥15,000～)にて利用可能です。※ビジネスクラスは特別料金(往復¥600,000～)にて利用可能です。ご希望のお客様はお問合せください。※山岳交通機関の交通費は旅行代金に含まれず現地でお支払い(目安:約200ユーロ)購入します。※含まれていないお食事(昼)は同行スタッフが実費(目安合計:約250ユーロ)にてご案内します。

ガヴァルニー圏谷



ピレネー&バスクコース Pyrenees & Basque

フランスとスペインを跨ぐピレネー山脈縦走& バスク地方ハイキング12日間

ピレネー山脈は、東は地中海西挟まれた東西430km、南北約100kmの規模と変化に富んだ風景が特徴です。最高峰のアネト山をはじめ3000m級の氷河をまとった11座のピーク、複雑に入り組んだ渓谷が独特な景観を造形し、その土地ならではの歴史、文化を育んできました。ピレネー地方を訪れる魅力は、手付かずの大自然、ピレネー山塊の誕生から、ありのままの姿を体験できることです。

ピレネーの屋根、中央ピレネーに迫る魅惑のルート

ピレネーの3000m級11座がひしめくスペインとフランスの国境付近の温泉地ルシオンからアラゴン州ペナスケ渓谷へ。氷河を頂くアネト山を眺めるボセツ・マラデタ自然公園内へ変化に富んだピレネー国境越えルートで旅はスタートします。ピレネー最高峰アネト山を間近に望むルートは前半のハイライト、ピレネー山脈の始まりを実感できるエリアです。アラゴンピレネーでは、ピレネーの真珠と言われるハカに滞在、アラゴン王朝の軌跡をたどりながら、ロアレ城、アルケサルなどキリスト教徒とムーア人が築いた町や歴史的建造物にも触れながら壮大な景観の山歩きを満喫します。多くの巡礼者がフランスから国境越えをする巡礼路「アラゴンの道」、ソンプルト峠へも足を延ばし、ピレネーが誇るピック・デュ・ミディ・ドゥソール峰の展望抜群な国境越えハイキングコースも楽しみの一つです。そして巡礼街道を西へ移動しながらナバーラ州へ。ピレネー山脈がバスク地方の低山へと標高を下げ、ビスケー湾へと終焉へ迎えます。フランス国境のラ・リュエヌ登山電車の山頂駅を目指すハイキング、標高900mの山頂ではバスクピレネーとビスケー湾が織りなす絶景が待っています。そしてサンセバスチャンへのビスケー湾を見渡すコーストハイキングで旅を締めくくります。未知なるピレネーの風景に迫る旅をご体験ください。



バスク地方のハイキングと町散策

スペイン、フランスに跨るバスク地方は自治州として独自の言語、文化を育んできた特別の地です。標高1000m以下の緑まばゆい低山、丘陵地帯が広がり、牧歌的な風景や西側にはビスケー湾を遠望しながら歩けるコースが魅力です。バスク地方の街並みを散策したり、海と山の幸からなるバスク郷土料理も楽しみです。サンセバスチャンやビルバオではバル巡りもお楽しみください。

12日間 出発日～帰国日・旅行代金	羽田発	関空発
7/6日～17日	¥820,000	¥820,000
8/24日～9/4日	¥808,000	¥808,000

※料金は2人部屋利用での大人1名様分の料金です。※燃油サーチャージ目安は2024年12月現在¥56,000です。※1人部屋追加料金は¥130,000(ツインのシングルユース)です。※日本各地からの国内線が特別料金(片道¥15,000～)にて利用可能です。※ビジネスクラスは特別料金(往復¥600,000～)にて利用可能です。ご希望のお客様はお問合せください。※山岳交通機関の交通費は旅行代金に含まれず現地でお支払い(目安:約200ユーロ)購入します。※含まれていないお食事(昼)は同行スタッフが実費(目安合計:約280ユーロ)にてご案内します。

アネト山展望ハイキング

●コース詳細は18～19頁のMapをご覧ください。

日程・内容・宿泊地・食事	
1	夜:羽田・関空発➔(途中乗継あり)トゥールーズへ。 機中泊 □□
2	午前:トゥールーズ空港着。アルプスウェイスタッフが空港でお出迎えし、専用車 でサンラリースランにご案内します。午後:到着後ホテルにご案内します。 サンラリースラン泊 □□
3	【歩行約3時間/標高差:登り約200m・下り約200m】 専用車 でネウヴィエル自然保護区ハイキングスタート地点へ。ピレネー国立公園の名峰ピック・ロング、ピック・デュ・ネウヴィエル、ピック・ラモンなどを眺めながら点在する湖を巡るハイキングにご案内します。 サンラリースラン泊 □□
4	【歩行約3.5時間/標高差:登り約200m・下り約700m】 専用車 でピョンガリ・エリアへ移動してリフト でハイキングスタート地点へ。モンテ・ベルディドの眺望を期待してピック・デュ・ピオー山頂を目指します。展望を楽しんだ後はのんびり下山。 サンラリースラン泊 □□
5	専用車 でピレネー山岳風景をパノラマで望めるピック・ドゥ・ミディ展望台に立ち寄り、ピレネー最高峰アネト山、第3の高峰モン・ベルデュなど雄姿を望みます。その後、世界遺産ガヴァルニー圏谷の玄関口、ガヴァルニーに向かいます。移動途中には多くのサイクリストで賑わうアスベン峠やトルマル峠も通ります。 ガヴァルニー泊 □□
6	【歩行約5.5時間/標高差:登り約650m・下り約650m】 ガヴァルニー圏谷、フランス・ピレネーの名峰を望む抜群のロケーションを誇るエスブルグエット小屋を目指すハイキングへ。樹林帯を抜ける広がるピレネーの牧草地帯、プレッシュ・デュ・ローラン「ローランの裂け目」、ピック・デュ・マルボレ、ピック・デュ・タイロンなどの山岳風景も楽しめます。ランチ後はヨーロッパ最大級の落差422mのグラン・カスケード滝を眺めながらガヴァルニー圏谷の奥へと下ります。 ガヴァルニー泊 □□
7	【歩行約4.5時間/標高差:登り約250m・下り約250m】 専用車 でテンデス峠に向かい目線を変えた展望ポイントからハイキングスタート。プレッシュ・デュ・ローラン「ローランの裂け目」を始め壮大なガヴァルニー圏谷の眺めをたっぷり楽しむ稜線ハイキングや、スペインとの国境ポルト・ドゥ・ブジャロ峠への往復ハイキングにご案内します。 ガヴァルニー泊 □□
8	専用車 でキリスト教の聖地として世界的に名高いルルドの街に立ち寄った後、コトゥレへ移動します。 コトゥレ泊 □□
9	【歩行約3時間/標高差:登り約200m・下り約250m】 路線バス とロープウェイ でハイキングスタート地点へ。氷河湖ゴーフ湖へのハイキングへご案内します。青く美しく澄んだゴーフ湖はフランスピレネー最高峰ヴィニユマールを正面に望む絶景ポイントです。 コトゥレ泊 □□
10	昼:専用車 でトゥールーズ空港へ。夕刻:トゥールーズ発➔(途中乗継あり)羽田・関空へ。 機中泊 □□
11	夕刻:羽田・関空着
12	夜:羽田・関空着


食事▶朝9回・昼0回・夕9回 利用予定航空会社▶ターケッシュ エアラインズ 利用予定ホテル▶ルシオン:レ・キャステル・ダ・アルティ、ホテル・ラ・レンクルーズ/ロアレ:オスベテリア、ホテルヴィア・デ・アヤルペ/ハカ:スパ・リアルハカ/バンプローナ:カデラレ、トレスエス/サンセバスチャン:アクセルホテル、アリスルコングレス、エウロバ、NHホテル

※現地到着時のトゥールーズ空港から帰国時のビルバオ空港までアルプスウェイスタッフが添乗ガイドで同行します。※日程表に記載したハイキングコースや日中の行動は、天候、残雪、コース・コンディションなどにより変更となる場合があります。




ヴァノワーズからメルカントゥール、そして地中海へ至るフレンチアルプス

フランス東部、イタリアとの国境近くには、モンブラン南部からヴァノワーズ国立公園、エ克蘭国立公園を経てメルカントゥール国立公園へ縦断する山岳地帯が続きます。ヴァノワーズ国立公園とエ克蘭国立公園エリアに滞在地を絞り込み、広大な牧草地や美しい氷河湖、そしてエ克蘭山群に代表されるような天に向かって聳える荘厳な峰々など大自然の風景をお楽しみください。



**1 ヴァノワーズ国立公園
コル・ドゥ・ヴァノワーズ小屋へ**
[歩行]約5時間
[標高差]登り約500m/下り約500m
ロープウェイとリフトでバルメッテ小屋へ。氷河を抱くグランカッセが目の前に迫る絶景に建つコル・ドゥ・ヴァノワーズ小屋を目指します。途中の山上湖は中央に「石の道」があるヴァッシュ湖。広い湖を渡るのは新鮮な感覚です。次の山上湖のロング湖を過ぎると小屋はもうすぐです。



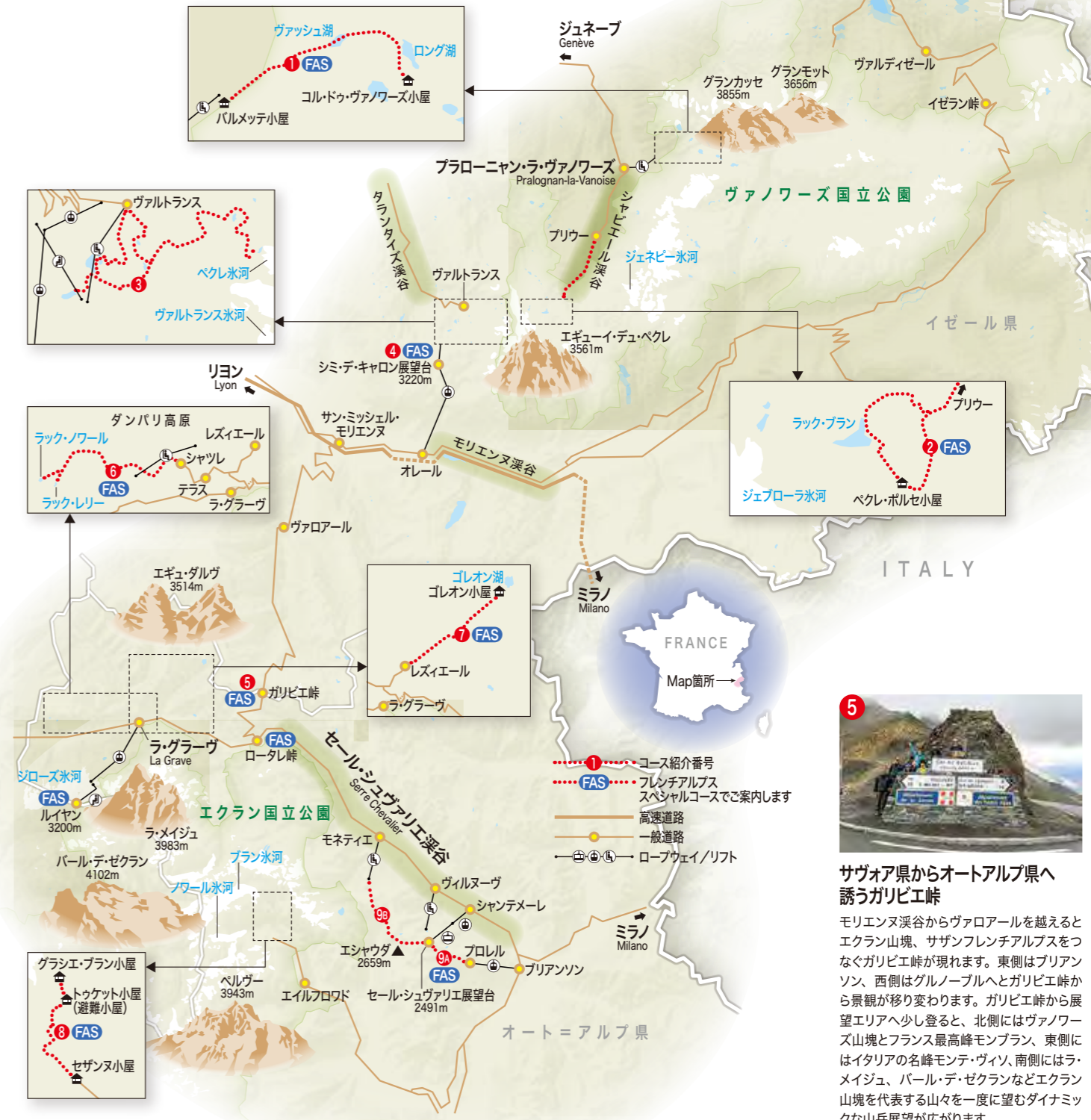
**2 ヴァノワーズ国立公園
山上湖のブラン湖へハイキング**
[歩行]約6.5時間
[標高差]登り約750m/下り約750m
シャビエール渓谷のプリウーから登り始めベクレ・ポルセ小屋へ向かいます。途中にはエギュイ・デュ・ベクレ、ジェブローラ氷河、ジェネビー氷河など、ヴァノワーズ山塊の全容を眺める絶景ポイントがあります。歩き続けると間もなくミルキーブルーの山上湖ラック・ブランが目前に現れます。



**3 ヴァルトランス
フォーレイクスの絶景ハイキング**
[歩行]約4.5時間
[標高差]登り約700m/下り約700m
標高2300mにあるヴァルトランスから歩くフォーレイクスハイキングは、点在する4つの氷河湖を巡る絶景コースです。ベクレ氷河、ヴァルトランス氷河を見上げながら開放感のある景観が楽しめます。さらに標高が高い所に行くヴァノワーズ山塊、モンブランも視界を楽しませてくれます。



**4 オレールから
シミ・デ・キャロン展望台へ**
最新ロープウェイで夏でもアクセスできるようになりました。ヴァルトランスを眼下にモンブラン、グランカッセ、南側にはモリエンス谷とガリビエ峠を隔てエ克蘭山塊の勇姿が迫ります。フレンチアルプス屈指の景観が楽しめます。



**6 エ克蘭国立公園
ダンバリ高原を周遊ハイキング**
[歩行]約6.5時間
[標高差]登り約650m/下り約650m
ラ・グラヴから展望抜群のテラスを経由して登山口のシャツレへ。鋭いラ・メイジュを北側から間近に望むプラト・ダンバリ高原を周遊します。登り切ると様々な高山植物が出迎えてくれます。緩やかなアップダウンを繰り返しながら点在する山上湖のラック・レリーやラック・ノワールまで足を延ばします。



**7 エ克蘭国立公園
ゴレオン湖へハイキング**
[歩行]約5時間
[標高差]登り約650m/下り約650m
高台のレイエールからも美しいラ・メイジュがその姿を見せてくれます。川沿いからジグザグの道を登り、屈指の美しさを誇るゴレオン湖を目指します。湖畔のゴレオン小屋でランチタイムも楽しめます。エギュ・ダルブとゴレオン湖が織り成す印象的な風景との出会いに期待しながらのハイキングです。



**8 エ克蘭国立公園
グラシエ・ブラン小屋へハイキング**
[歩行]約6.5時間
[標高差]登り約700m/下り約700m
ベルヴァー山麓のエイルフロワドのセザンヌ小屋からベル・デ・ゼ克蘭東側の2つの氷河、ノワール湖やブラン湖を見渡しながら、トゥケット小屋(避難小屋)を経由してグラシエ・ブラン小屋へ登ります。山小屋からは目の前に氷河を抱くパール・デ・ゼ克蘭の絶景を楽しめます。



**9 エ克蘭国立公園
セール・シュヴァリエ渓谷の眺望**
[歩行]約2時間
[標高差]登り約200m/下り約200m
④世界遺産のプリアンソンからロープウェイでプロレル展望台へ上がり、パール・デ・ゼ克蘭、ベルヴァーなど名峰を眺望しながら周遊してロープウェイでシャンテメレへ下山。
⑤健脚派はエシャウダを周遊してロープウェイでテルメがあるモネティエへ下山するコースもあります。



**5 サヴォア県からオートアルプ県へ
誘うガリビエ峠**
モリエンス渓谷からヴァロアールを越えるとエ克蘭山塊、サザンフレンチアルプスをつなぐガリビエ峠が現れます。東側はプリアンソン、西側はグルノーブルへとガリビエ峠から景観が移り変わります。ガリビエ峠から展望エリアへ少し登ると、北側にはヴァノワーズ山塊とフランス最高峰モンブラン、東側にはイタリアの名峰モンテ・ヴィソ、南側にはラ・メイジュ、パール・デ・ゼ克蘭などエ克蘭山塊を代表する山々を一度に望むダイナミックな山岳展望が広がります。



フレンチアルプス スペシャルコース
French Alps Special

ヴァノワーズ国立公園とエクラン国立公園を歩く
フレンチアルプス・ハイキングの旅12日間

フランス国内に点在する10カ所の国立公園で、日本ではまだそれほど知名度は高くないものの、フランスでは非常に人気の高い山岳エリア、ヴァノワーズ国立公園（サヴォア県）とエクラン国立公園（イゼール県、オートアルプ県）。イタリアンアルプスのピエモンテ州やヴァッレ・アオスタ州と隣接しながら南北に連なる2つの国立公園で名峰に望むハイキングコースをじっくりと歩きます。移動途中には展望抜群のイゼラン峠やガリビエ峠を越えるルートも利用。峠から目にする風景はハイキングで出会う風景と共に心に刻まれるプラスアルファの旅を演出します。

1963年フランス最初に指定されたヴァノワーズ国立公園

イタリアのグラン・パラディーソ国立公園と隣接しているヴァノワーズ国立公園はアルパイン、アイベックス、マーモットなどの野生動物や高山植物が豊富で大自然の宝庫です。日本ではまだ知られていないグリーン・ダイヤモンドと形容される広大で美しい牧草地、数々の氷河湖、氷河を抱くグランカッセ、グランモット、エギューイ・デュ・ペクレなど、3000m級の名峰が迫力ある景観で楽しませてくれます。ヨーロッパアルプス最高峰モンブラン（4810m）やエクラン山塊も遠望でき、何とんでも「石の道」を歩く山上湖のヴァッシュ湖へのハイキングはハイライトの一つです。拠点となる谷奥の小さな村ブラローニャン・ラ・ヴァノワーズ、そこから足を伸ばすと思いがけない展望が広がる意外性も加わり、期待度と満足度がびったり、そんな楽しみが待っています。ブラローニャン・ラ・ヴァノワーズを挟んでグランカッセやグランモットの反対側に位置するヴァルディゼールに回り込んで移動するだけでなく展望台観光も加わり、ヴァノワーズ国立公園の名峰を様々な角度から捉えます。



バルメッテ小屋



コル・ドゥ・ヴァノワーズ小屋



ブラローニャン・ラ・ヴァノワーズの広場



ベクレ氷河

イゼラン峠



ブラン湖

ガリビエ峠

絶景ポイントのイゼラン峠とガリビエ峠

移動途中に利用するルートでは、有名な自転車レース「ツール・ド・フランス」の2019年コースにも登場したガリビエ峠を經由。サイクリストの憧れの峠であるだけでなく、絶景ポイントとして外せない、フランスが誇る屈指の峠ルートです。イゼラン峠はヴァノワーズ国立公園を南北に分ける地点、モリエヌ渓谷への入口でもあります。ガリビエ峠はエクラン国立公園の北の玄関口。南側にはラ・メイジュやパール・デ・ゼ克蘭などエクラン国立公園を代表する名峰、北側にはヴァノワーズ山系とモンブランをも望むパノラマ展望が満喫できる絶景ポイント。これから始まるエクラン国立公園でのハイキングに期待度が高まる瞬間です。ガリビエ峠から下るとグルノーブルとブリアンソンへの分岐点のロータレ峠へ。ガリビエ峠より標高は少し下がるもののラ・メイジュの展望は負けない好立地です。



セールシュヴァリエのハイキング



ラ・メイジュタ景



ラ・グラヴの4連ロープウェイ

ヨーロッパアルプス最南端の
4000m峰を抱くエクラン国立公園

グランドジョラス（4208m）に次ぐヨーロッパアルプス高峰でエクラン国立公園の最高峰パール・デ・ゼ克蘭（4102m）。主峰ゼ克蘭を取り囲むように聳えるのは、天空を突くように鋭く上がった形が美しいラ・メイジュ、主峰ゼ克蘭のすぐ南側で存在感たっぷりの雄姿を見せるペルヴ。氷河を抱く数々の名峰が一堂に集う風景は、ここでしか目にするのでない特別な山岳展望を生み出します。ラ・メイジュ直下のラ・グラヴや世界遺産に登録されたブリアンソンにほど近いセール・シュヴァリエ渓谷の小さいながらも雰囲気のある村に滞在。エクラン山塊の壮大で迫力あるダイナミックな山岳展望を様々な角度から出会うハイキングを楽しみます。ラ・グラヴから延びるロープウェイを利用してラ・メイジュと氷河に迫る展望台観光も旅を盛り上げる楽しみの一つです。お花畑とラ・メイジュが見渡せるダンバリ高原は谷の対岸に眺める場所でもあり、山上湖のゴレオン湖、グラシエ・ブラン小屋などハイキングで訪れる絶景ポイントと共に、いつでも佇んでいた、そんな風景と出会うのがエクラン国立公園の魅力です。



パール・デ・ゼ克蘭



セザンヌ小屋



ブラン氷河&グラシエ・ブラン小屋

●コース詳細は22～23頁のMapをご覧ください。

日程・内容・宿泊地・食事		機中泊
1	夜：羽田・関空発（途中乗継あり）ジュネーブまたはリヨンへ。	機中泊 <input type="checkbox"/> <input type="checkbox"/> <input type="checkbox"/>
2	午前：ジュネーブまたはリヨン空港着。アルプスウェイスタッフが空港でお迎えし、専用車 <input type="checkbox"/> でブラローニャン・ラ・ヴァノワーズへご案内します。ブラローニャン・ラ・ヴァノワーズ到着後、ホテルへご案内します。	ブラローニャン・ラ・ヴァノワーズ泊 <input type="checkbox"/> <input checked="" type="checkbox"/>
3	【🚶 歩行約5時間 / 標高差：登り約500m・下り約500m】 ヴァノワーズ国立公園で人気の高いバルメッテ小屋からコル・ドゥ・ヴァノワーズへのハイキング。山上湖ヴァッシュ湖を石の道で渡り名峰グラン・カッセを正面に捉える迫力満点の絶景コースです。	ブラローニャン・ラ・ヴァノワーズ泊 <input type="checkbox"/> <input checked="" type="checkbox"/>
4	【🚶 歩行約6.5時間 / 標高差：登り約750m・下り約750m】 ヴァノワーズ山塊の全容を眺める山上湖ラック・ブランへのハイキング。ラローニャンへと流れ込む川の水源となっている氷河群、変化に富んだ景観のエギューイ・デュ・ペクレ、ジェブローラ氷河、ジェネビー氷河などが視界に飛び込んできます。	ブラローニャン・ラ・ヴァノワーズ泊 <input type="checkbox"/> <input checked="" type="checkbox"/>
5	専用車 <input type="checkbox"/> でモリエヌ渓谷のオレールへ移動しロープウェイ <input type="checkbox"/> で氷河を頂くシミ・デ・キャロン展望台へ上がります。北側にモンブラン山群、南側にエクラン山群を望む景観をお楽しみください。その後専用車 <input type="checkbox"/> で展望抜群の絶景ポイントでもあるガリビエ峠を越えてラ・グラヴへ移動します。	ラ・グラヴ泊 <input type="checkbox"/> <input checked="" type="checkbox"/>
6	【🚶 歩行約6.5時間 / 標高差：登り約650m・下り約650m】 高台のシャツレの集落、登山口へ。登鋭いラ・メイジュ峰を北川から間近に望むダンバリ高原の絶景ハイキングコースへご案内します。体力に応じて山上湖ラック・レリーやラック・ノワールも目指して周遊します。	ラ・グラヴ泊 <input type="checkbox"/> <input checked="" type="checkbox"/>
7	【🚶 歩行約5時間 / 標高差：登り約650m・下り約650m】 高台のレズィエール集落、登山口へ。川沿いからジグザグの道を登り詰め、鋭いラ・メイジュ峰やエギュー・ダルグとゴレオン湖が織り成す印象的な風景との出会いをもとめて、山上に佇む湖ゴレオン湖を目指す往復ハイキングを楽しみます。	ラ・グラヴ泊 <input type="checkbox"/> <input checked="" type="checkbox"/>
8	【🚶 歩行約1時間 / 標高差：登り約100m・下り約100m】 ラ・グラヴから伸びるロープウェイ <input type="checkbox"/> でハイラン展望台へ。ラ・メイジュ峰が目の前に迫り氷河に最も近づく瞬間です。展望をたっぷり楽しんだ後は、ロータレ峠からラ・メイジュ東側を望むハイキング。ハイキング後は世界遺産ブリアンソンの町散策後、近郊の町セール・シュヴァリエへ移動します。	セール・シュヴァリエ渓谷泊 <input type="checkbox"/> <input checked="" type="checkbox"/>
9	【🚶 歩行約2.5時間 / 標高差：登り約200m・下り約200m】 ブリアンソンからロープウェイ <input type="checkbox"/> でプロレル展望台へ。ピック・デュ・ガリビエ、オワザン、ヴァノワーズ、エクランなど各山群の絶景を見ながらセール・シュヴァリエの展望台へのハイキング。	セール・シュヴァリエ渓谷泊 <input type="checkbox"/> <input checked="" type="checkbox"/>
10	【🚶 歩行約6.5時間 / 標高差：登り約700m・下り約700m】 専用車 <input type="checkbox"/> でエイルフロド村の登山口・セザンヌ小屋へ。エクラン主峰パール・デ・ゼ克蘭、東側のグラシエ・ノワール（氷河）やグラシエ・ブラン（氷河）を見渡す絶景ポイント、グラシエ・ブラン小屋を目指すハイキングへ。	セール・シュヴァリエ渓谷泊 <input type="checkbox"/> <input checked="" type="checkbox"/>
11	午前：専用車 <input type="checkbox"/> でリヨン、ミラノ、またはジュネーブ空港へ。夕刻・夜：リヨン、ミラノ、またはジュネーブ発（途中乗継あり）羽田・関空へ。	機中泊 <input type="checkbox"/> <input type="checkbox"/> <input type="checkbox"/>
12	夜：羽田・関空着	

12日間 出発日～帰国日・旅行代金	羽田発	関空発
7/25金～8/5火	¥878,000	¥878,000
8/22金～9/2火	¥887,000	¥887,000

※料金は2人部屋利用での大人1名様の料金です。※燃油サーチャージ目安は2024年12月現在 ¥56,000です。※1人部屋追加料金は¥135,000（ツインのシングルユース）です。※日本各地からの国内線が特別料金（片道¥15,000～）にて利用可能です。※ビジネスクラスは特別料金（往復¥600,000～）にて利用可能です。ご希望のお客様はお問合せください。※山岳交通機関の交通費は旅行代金に含まれず現地で実費（目安：約300ユーロ）購入します。※含まれていないお食事（昼）は同行スタッフが実費（目安合計：約280ユーロ）にてご案内します。

AUSTRIA

オーストリア

チロル/ザルツブルガーランド Tyrol/Salzburgerland

オーストリアの休日

輝ける名峰、咲き乱れる植物オーストリア・アルプス

ヨーロッパアルプス東部に広がるオーストリア山岳地帯は、北はドイツ、チェコ、南はイタリア、スロベニア、西はスイス、リヒテンシュタイン、東はハンガリー、スロバキアと8か国と国境を接する変化に富んだ独特の風景が広がります。アルプスでは、オーストリアアルプスの魅力が凝縮されたチロル地方とザルツブルガーランドに点在する絶景スポットを巡るコースをご用意しました。日本人ハイカーがまだ少ない、待望のオーストリア・アルプスハイキングの旅をご案内します。



1 ステューバイタールの眺望
[歩行]約4時間

ノイシュティフトからリフトでエルファーヒュッテへ上るとノイシュティフトと広大な緑豊かなステューバイタールが視界に広がります。エルファーシュピツェの岩峰の迫力を感じながらハビヒト(3277m)やカールアルム小屋に到着。ゼルスカム山群やピンニスバッハなど変化に富んだハイキングが楽しめます。




2 シュターケンブルガー小屋へ
[歩行]往復約4時間

ノイシュティフトから路線バスとロープウェイでシュリック2000展望台へ。奥のシュターケンブルガー小屋を目指します。お花が多い放牧エリアや変化に富んだ気持ちよい稜線歩きです。ノイシュティフトから視線を上げるとエルファー小屋、ステューバイ谷やピンニス谷を見下ろす絶景ポイントもお見逃しなく。



3 パイルヨッホ峠越えハイキング
[歩行]約4.5時間

ステューバイタール周辺で健脚ハイカーには一押しコース。急峻なパイルヨッホ峠付近から眺めるスルツェナウフェルナー氷河とツーカーヒュートル(3507m)の迫りに圧倒されます。スルツェナウヒュッテ周辺でのモレーン帯歩きや滝めぐりなど醍醐味満点です。ハイキング後はグラヴァアルムに下山します。



4 眺望を楽しむ高原ハイキング
[歩行]約2.5時間

ツェルナムゼー郊外からロープウェイでシュミッテンヘーエへ。オーストリア最高峰グロースグロックナーやキッツシュタイホルンのパノラマとお花畑が楽しめます。しばらく歩くとツェルナム湖が眼下に広がり、針葉樹林を抜けるとロープウェイ乗り場に到着。下山後は町散策や湖のクルーズを楽しめます。



5 ツェル湖を見下ろす天空を歩く
[歩行]約4.5時間

キッツシュタイホルンの中間駅からマイスコーゲル駅へ続くアレクサンダートレイル。氷河と連なるホーエタウエルンのパノラマが広がる風景がスタート。途中から牧草地の稜線に上るとまさに天空を飛んでいるような風景が広がります。ツェル湖とツェルナムゼーの町を見下ろす絶景ハイキングです。



6 グロースグロックナーの眺望
[歩行]約1時間

ザルツブルグ州と東チロルを結び、ホーエタウエルン国立公園内山岳地帯を越える展望道路として、ヨーロッパで人気ベスト3のグロースグロックナー山岳道路。パステルツェ氷河とグロースグロックナー峰を望むフランツヨーゼフスヘーエ展望台へ。ご希望の方はミニハイキングも可能です。



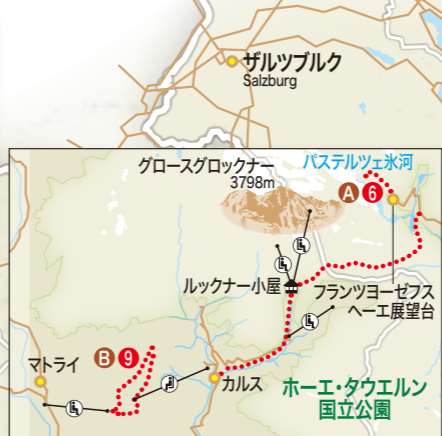
7 ダハシュタインを映し出す
山上湖ハイキング
[歩行]約3.5時間
[標高差]登り約450m/下り約450m

路線バスとゴンドラでレイターアルムへ。ダハシュタインを南側から望む絶好の展望エリアです。点在する山上湖を巡るハイキングが楽しめます。ダハシュタイン山塊を美しく投影するシュビーゲルゼーは写真ポイントとして最も人気の山上湖、多くのハイカーが集います。



8 クリップペンシュタイン展望台から
ジャイドアルムへ
[歩行]約7.5時間
[標高差]登り約500m/下り約500m

オーバートラウンからロープウェイでクリッペンシュタイン展望台へ。「ファイブフィンガーズ」と呼ばれる人気の展望台からハルシュタットの町や湖も見渡せます。ジャイドアルムからシモーニー小屋を目指すハイキングに挑戦。世界遺産ダハシュタイン山塊の北側からの展望と氷河に迫る周遊ハイキングです。



9 グロースグロックナー展望ハイキング
[歩行]約3時間
[標高差]登り約300m/下り約300m

マトライからロープウェイで山上駅へ上がり「ヨーロッパ・パノラマ・トレイル」と呼ばれる展望抜群の人気周遊ルート歩きです。オーストリア最高峰グロースグロックナー、第4の高峰グロースヴェネディガーを始め、ホーエタウエルン国立公園の66以上の3000m級の高峰がパノラマで見渡せる絶景コースです。



10 ヨハニス小屋から
デフレガーハウス小屋往復ハイキング
[歩行]約7時間
[標高差]登り約800m/下り約800m

ヴェネディガー山塊の展望抜群の立地を誇るヨハニス小屋へは山岳タクシーを利用。グロース・ヴェネディガー登頂の基地ともなるデフレガーハウス小屋を目指すハイキングに挑戦します。



オーストリアAコース Austria A オーストリア・アルプス2大エリアに連泊滞在 パノラマハイキング・ハイライト9・10日間

オーストリア・アルプスを代表する2つのエリア、チロル地方とザルツブルグ州に滞在し、滞在地を絞り込み、滞在時に提供されるバスを駆使し、連泊を取り入れたコンパクトな日程でオーストリア・アルプスの魅力に迫る欲張りプランです。

ステューバイタールのノイシュティフトに3連泊

チロル州にいくつも伸びる谷の中で、州都インスブルックからも近いステューバイタールのノイシュティフトに3連泊。氷河に削られて形成されたU字谷が峻険な山塊の下に穏やかな景観を生み出す雰囲気の魅力です。ミニ・ドロミテと形容しなくなるような岩峰群が織り成す山岳風景とチロルならではの牧歌的な風景をたっぷり満喫できるコース、氷河が間近に迫る歩き応えのあるコースを選びました。ステューバイタール最奥部のトップ・オブ・チロル展望台はドロミテ方面の山々や南チロルの名峰オルトレスまでも遠望できる絶好のロケーションです。3000m級のステューバイタールアルペンの主峰ツーカーヒュートルも見逃せません。インスブルックから南下するとイタリア国境のプレナー峠、その先はドロミテの西の玄関口となるボルツァーノ、南チロルへと続く位置関係からも、チロルの特徴的な風景に納得です。キッツビューエルを経由する移動では、チロルを代表する名峰カイザーゲベルゲの風格ある山容との出会いも楽しみです。



名峰キッツシュタインホルン山麓のカブルーンに4連泊

ザルツブルグ州が誇る名峰キッツシュタインホルン山麓のカブルーンに4連泊。湖畔のツェルナムゼーよりも近い静かなカブルーン滞所にこだわりました。地元で最も人気の緑線歩き「アレクサンダートレイル」は毎回好評でオーストリアで必ず歩きたいハイキングコースに挙げられます。夏の時期のみ通行可能なグロースグロックナー山岳道は風光明媚として知られ、車窓の風景を楽しみながらフランツヨーゼフスヘーエ展望台へ。ホーエ・タウエルン国立公園の中心部に聳えるオーストリア最高峰グロースグロックナーだけでなくバステルツェ氷河の間近で望む絶景は、キッツシュタインホルン山頂直下のトップ・オブ・ザルツブルグ展望台から望むホーエ・タウエルン国立公園を代表する3000m級の山岳展望と併せて、忘れられない後半のハイライトの1つです。

オーストリアは滞在用ゲストカードで周辺の山岳交通機関や路線バスが無料、または割引になりお得です。

※インスブルックやザルツブルグなど都市滞在をご希望の方は延泊手配も見積で承ります。

9日間 出発日～帰国日・旅行代金	成田・羽田発	10日間 出発日～帰国日・旅行代金	成田・羽田・関空発	中部発
6/24※～7/2※	¥728,000	6/23※～7/2※	¥728,000	¥738,000
7/15※～23※	¥772,000	7/14※～23※	¥772,000	¥782,000
9/9※～17※	¥736,000	9/8※～17※	¥736,000	—

※料金は2人部屋利用での大人1名様分の料金です。※燃油サーチャージ目安は2024年12月現在¥56,000～¥64,200です。※1人部屋追加料金は¥105,000(ツインのシングルユース)です。ツインルーム利用時でもホテルによってはシャワーのみとなる場合があります。※日本各地からの国内線が特別料金(片道¥15,000～)にて利用可能です。※ビジネスクラスは特別料金(往復¥600,000～)、プレミアムエコノミークラスは特別料金(往復¥250,000～)にて利用可能です。ご希望のお客様はお問合せください。※行動が変更になった場合の山岳交通機関の交通費は旅行代金に含まれず現地で実費(目安:約50ユーロ)購入します。※含まれていないお食事(昼・夕)は同行スタッフが実費(目安合計:約220ユーロ)にてご案内します。



オーストリアBコース Austria B オーストリア3大名峰に迫る 絶景ロングトレイルの旅10・11日間

オーストリア最高峰グロースグロックナーと共に名峰として人気を誇る名峰ダハシュタイン。日本ではまだ知る人が少ないオーストリア第4の高峰グロースヴェネディガー。オーストリアを代表する名峰に出会うハイキングの旅にご案内します。

ダハシュタイン山塊に迫る高原エリアのハイキング

旅のスタートは世界遺産にも指定され雄々しく聳えるダハシュタイン山塊の南側に位置するシュラドミングから。壮大なダハシュタイン山塊全容を南側からしっかりと捉えます。ゴンドラでアクセスするダハシュタイン展望台は最高峰に一番近づける展望台。荒々しい岩肌の山容が迫る山小屋への雪上ハイキングも楽しめます。北側に位置するハルシュタット側からは氷河を抱くダハシュタイン山塊に迫る高原エリアのハイキングにご案内します。手のひらを広げたような形が印象的な「ファイブ・フィンガーズ」と呼ばれる展望台からハルシュタット湖や北側からは異なる山容のダハシュタイン山塊を見渡す展望にも期待が膨らみます。



3つの州にまたがる広大な面積のホーエ・タウエルン国立公園

チロル州、ザルツブルグ州、ケルンテン州、3つの州にまたがり広大な面積を誇るホーエ・タウエルン国立公園に向かいます。グロースヴェネディガー山塊と共にグロースグロックナーを有するエリアで、氷河を抱く3000m級の山々が200以上も集い、迫力ある山岳展望に出会える、オーストリアの中でも魅力あふれるエリアです。そしてグロースグロックナーを共有するエリアは東チロル。チロル州の中でもインスブルック周辺から離れた「飛び地」的なエリア、その中心地はリエンツァードロミテ山麓のリエンツ、イタリアのドロミテエリアや南チロルなど第一次世界大戦で分断された歴史の深いエリアですが、ドロミテに形成された地形は独特の景観を生み出し、はるか昔からエリア全体が繋がっていることが地形からもうなずけると共に、奥の深さを感じずにはいられません。オーストリアの風光明媚な山岳風景の原点に思いを馳せながら、オーストリアの高峰展望ハイキングで旅を締めくくります。

オーストリアは滞在用ゲストカードで周辺の山岳交通機関や路線バスが無料、または割引になりお得です。

10日間 出発日～帰国日・旅行代金	成田・羽田発	11日間 出発日～帰国日・旅行代金	成田・羽田・関空発	中部発
7/29※～8/7※	¥883,000	7/28※～8/7※	¥883,000	¥893,000

※料金は2人部屋利用での大人1名様分の料金です。※燃油サーチャージ目安は2024年12月現在¥56,000～¥64,200です。※1人部屋追加料金は¥120,000(ツインのシングルユース)です。ツインルーム利用時でもホテルによってはシャワーのみとなる場合があります。※日本各地からの国内線が特別料金(片道¥15,000～)にて利用可能です。※ビジネスクラスは特別料金(往復¥600,000～)、プレミアムエコノミークラスは特別料金(往復¥250,000～)にて利用可能です。ご希望のお客様はお問合せください。※行動が変更になった場合の山岳交通機関の交通費は旅行代金に含まれず現地で実費(目安:約50ユーロ)購入します。※含まれていないお食事(昼・夕)は同行スタッフが実費(目安合計:約250ユーロ)にてご案内します。

●コース詳細は26～27頁のMapをご覧ください。

2人 6名～ 募集人員12名限定

9日間	日程・内容・宿泊地・食事	10日間
1	午前:成田・羽田発▶(途中乗継あり)ミュンヘンまたはインスブルックへ。夜:ミュンヘンまたはインスブルック空港着。アルプスウェイスタッフが空港でお出迎えし、専用車🚗でステューバイタールのノイシュティフトのホテルへご案内します。ノイシュティフト泊🏠🚗	夜:羽田・成田・関空・中部発▶(途中乗継あり)ミュンヘンへ。機中泊🏠🚗
2	【🚶歩行約3時間/標高差:登り約200m・下り約300m】 ロープウェイ🚡で山上駅へ上がりハイキングスタート。エルファー小屋からは広大な緑豊かなステューバイタール展望が広がります。エルファーシュピツェの岩峰やハビートの迫力を感じながらノイシュティフトから伸びるピンニスタール奥に位置するカールアルム小屋へ下ります。ノイシュティフト泊🏠🚗	午前:ミュンヘン空港着。アルプスウェイスタッフが空港でお出迎えし専用車🚗でノイシュティフトのホテルへご案内します。ノイシュティフト泊🏠🚗
3	【🚶歩行約4.5時間/標高差:登り約370m・下り約1100m】 路線バス🚌とロープウェイ🚡でトップ・オブ・チロル展望台見学後、中間駅フェルナウからハイキングスタート。パイルヨッホ峠を目指します。目の前にスルツェナウ氷河の展望を楽しんだ後はスルツェナウ小屋を経由してグラヴァアルムへ下ります。ノイシュティフト泊🏠🚗	4
4	専用車🚗でキッツシュタインホルン山麓のカブルーンへ移動します。途中、キッツビューエルに立ち寄ります。チロルの名峰カイザーゲベルゲの堂々とした雄姿を目にした後は、ザルツブルグ州地方のカブルーンへ。カブルーン泊🏠🚗	5
5	【🚶歩行約4時間/標高差:登り約150m・下り約600m】 路線バス🚌とロープウェイ🚡でツェルナムゼー背後の高原シュミッテンハーエでのハイキング。グロースグロックナーとキッツシュタインを遠望するパノラマ周遊ハイキングを楽しみます。カブルーン泊🏠🚗	6
6	【🚶歩行約4時間/標高差:登り約250m・下り約800m】 路線バス🚌とロープウェイ🚡でトップ・オブ・ザルツブルグ展望台へ上がりパノラマ展望を楽しんだ後、キッツシュタインホルン中間駅まで下りハイキングスタート。天空のハイキングとして知られる「アレクサンダートレイル」の気持ちの良い緑線歩きマイスコルへ。カブルーン泊🏠🚗	7
7	【🚶歩行約3.5時間/標高差:登り約300m・下り約300m】 専用車🚗で夏の時期のみ通行可能なアルプスで最も美しい風景とも言われるグロースグロックナー山岳道路を走り、フランツヨーゼフスヘーエ展望台へ。車窓からの風景も目が離せません。オーストリア最高峰グロースグロックナーの雄姿とバステルツェ氷河を望む絶好のロケーションです。ハイリゲンブルートを基点にホーエタウエルン国立公園の展望ハイキングを楽しみます。カブルーン泊🏠🚗	8
8	早朝:専用車🚗でミュンヘンまたはザルツブルグ空港へ。午前:ミュンヘンまたはザルツブルグ発▶(途中乗継あり)成田・羽田へ。機中泊🏠🚗	9
9	朝:午前:成田・羽田着	昼:午後:夜:羽田・成田・関空・中部着

食事▶朝7回・昼0回・夕6回 利用予定航空会社▶9日間:ルフトハンザドイツ航空、スイス インターナショナル エアラインズ、オーストリア航空、10日間:ターキッシュ エアラインズ、フィンエア、ポーランド航空 利用予定ホテル▶ノイシュティフト:ペルグジュエル/カブルーン:アルペンハウス・カブルーン、パルバロホフ

※現地到着時のミュンヘンまたはインスブルック空港から現地出発時のミュンヘンまたはザルツブルグ空港までアルプスウェイスタッフが添乗兼ガイドで同行します。※成田空港発着が羽田空港発着となる場合があります。※日程表に記載したハイキングコースや日中の行動は、天候、残雪、コース・コンディションなどにより変更となる場合があります。※現地空港到着時・出発時に待機時間が長くなる場合があります。

●コース詳細は26～27頁のMapをご覧ください。

2人 3人 6名～ 募集人員12名限定

10日間	日程・内容・宿泊地・食事	11日間
1	午前:成田・羽田発▶(途中乗継あり)ミュンヘンまたはザルツブルグへ。夜:ミュンヘンまたはザルツブルグ空港着。アルプスウェイスタッフが空港でお出迎えし、専用車🚗でシュラドミングのホテルへご案内します。シュラドミング泊🏠🚗	夜:羽田・成田・関空・中部発▶(途中乗継あり)ミュンヘンまたはザルツブルグ。機中泊🏠🚗
2	【🚶歩行約3.5時間/標高差:登り約450m・下り約450m】 路線バス🚌とロープウェイ🚡でレイターアルム周遊ハイキングを楽しみます。ダハシュタイン山塊の南壁を眺めて山上湖を巡るコースでは、ダハシュタインを投影するシュピェル湖(ミラーレイク)は写真ポイントとして見逃せません。シュラドミング泊🏠🚗	午前:ミュンヘンまたはザルツブルグ空港着。アルプスウェイスタッフが空港でお出迎えし専用車🚗でシュラドミングのホテルへご案内します。シュラドミング泊🏠🚗
3	【🚶歩行約2時間/標高差:登り約200m・下り約200m】 路線バス🚌とロープウェイ🚡で世界遺産ダハシュタイン山塊に南側(シュタイヤーマルク州)から迫るダハシュタイン展望台へ上がり、ダイナミックな山容を間近に望んだ後は、山上駅から雪上ハイキングへ。オーストリアで最も高所にあるゼーターラー小屋への往復ハイキングを楽しみます。シュラドミング泊🏠🚗	4
4	【🚶歩行約3.5時間/登り約300m・下り約200m】 専用車🚗でバードゴイゼンルンへ移動します。途中、アンツベルグからロープウェイ🚡で岩峰群ゴーザウカム山麓の高原エリア、ツヴィーゼアルム周辺のハイキング。下にはゴーザウ湖、その奥には氷河を抱くダハシュタインの展望を楽しみます。バードゴイゼンルン泊🏠🚗	5
5	【🚶歩行約7.5時間/標高差:登り約500m・下り約500m】 専用車🚗でオーバートラウンのロープウェイ🚡乗り場へ。クリッペンシュタイン展望台からジャイドアルムへ下りハイキングスタート。シモニー小屋を目指し、ダハシュタイン北側からの展望と氷河に迫る周遊ハイキングに挑戦です。バードゴイゼンルン泊🏠🚗	6
6	【🚶歩行約3時間/登り約220m・下り約220m】 専用車🚗で東チロルのミッタージェルへ。途中、リエンツに立ち寄りロープウェイ🚡とリフト🚡でシュタイナーマンドルの高原エリアへ。山上湖ノイアルプゼンへの周遊ハイキングにご案内します。リエンツァードロミテやセストロミテの展望も楽しめます。ミッタージェル泊🏠🚗	7
7	【🚶歩行約3時間/標高差:登り約300m・下り約300m】 ロープウェイ🚡でマトライから山上駅へ。「ヨロップ・パノラマ・トレイル」と人気を誇る展望抜群のハイキング。ホーエタウエルン国立公園の66以上の3000m級の高峰、最高峰グロースグロックナー、第4の高峰グロースヴェネディガーもパノラマで眺望。ミッタージェル泊🏠🚗	8
8	【🚶歩行約7時間/標高差:登り約800m・下り約800m】 山岳タクシー🚗でヨハニス小屋へ向かいハイキングスタート。オーストリア第4の高峰グロースヴェネディガー登頂の基地となる山小屋ツァーラーハウスを目指します。氷河を抱くグロースヴェネディガーの風格ある山容がどんどん間近に迫ります。大展望を目に焼き付けて旅を締めくくります。ミッタージェル泊🏠🚗	9
9	朝:専用車🚗でミュンヘンまたはザルツブルグ空港へ。午前:ミュンヘンまたはザルツブルグ発▶(途中乗継あり)成田・羽田へ。機中泊🏠🚗	早朝:昼:専用車🚗でミュンヘンまたはザルツブルグ空港へ。午前:夕刻:ミュンヘンまたはザルツブルグ発▶(途中乗継あり)羽田・成田・関空・中部へ。機中泊🏠🚗
10	朝:午前:成田・羽田着	昼:午後:夜:羽田・成田・関空・中部着

食事▶朝8回・昼0回・夕7回 利用予定航空会社▶10日間:スイス インターナショナル エアラインズ、ルフトハンザドイツ航空、オーストリア航空、11日間:ターキッシュ エアラインズ、フィンエア、ポーランド航空 利用予定ホテル▶シュラドミング:スタットホテル・ブルネル、ヨハン・ノイエホフ/バードゴイゼンルン:モーザーヴィルト、ゴイゼラーホフ/ミッタージェル:ヴィーザー、ブライトモース、フラッツァー

※現地到着時のミュンヘンまたはインスブルック空港から現地出発時のミュンヘンまたはザルツブルグ空港までアルプスウェイスタッフが添乗兼ガイドで同行します。※成田空港発着が羽田空港発着となる場合があります。※日程表に記載したハイキングコースや日中の行動は、天候、残雪、コース・コンディションなどにより変更となる場合があります。※現地空港到着時・出発時に待機時間が長くなる場合があります。

Hotels

ホテル&山小屋セレクション

アルプスウェイが厳選したホテルはお客様を温かくお迎えします。

ITALY Dolomiti

 <p>Hotel Trieste ★★★ ホテル トリエステ ルアッティ一家の経営するアットホームな3つ星ホテル。コルチナの街に近くトファーナを望む静かな雰囲気です。アルプスウェイスタッフも一緒に滞在するので安心です。</p>	 <p>Hotel Col Alto ★★★★★ ホテル コルアルト セラ山群山麓、バディア渓谷の中心の静かな村コルバラのおすすめホテル。サッソングアが間近に登山、お部屋は清潔で大きなプールも完備、バス停が目の前の便利な立地です。</p>	 <p>Hotel Europe ★★★★★ ホテル ヨーロッパ 名峰チベッタ山麓の静かなアレゲ湖畔に建つ絶好のロケーション。美味しい料理とホスピタリティが定評の人気ホテル。ロープウェイ乗り場も徒歩5分、買い物にも便利です。</p>	 <p>Alpenhotel Corona ★★★★★ アルペンホテル コロナ ヴィーゴディファッッサの人気ホテル。オーナーはアルベルト・トンパの親友でトンパと日本訪問経験もある親日家。美味しい料理とホスピタリティに定評あります。</p>	 <p>Hotel Savoia ★★★ 山岳ホテル サヴォイア ドロミテの名峰、セラ山群山麓のポルDOI峠に建つ山岳ホテル。セラ山へ架かる唯一のロープウェイ乗り場前に建つ好立地でシャワーも完備された3つ星ホテルです。</p>
--	--	---	---	--

ITALY Valle d'Aosta

 <p>Hotel Dufour ★★★ ホテル ドュフォー モンテローザの峰の名前が付けられた山麓の村グレッソナーに建つ3つ星ホテル。シャワーのみですが、木目調の暖かい雰囲気と美味しい食事が好評の快適なホテルです。</p>	 <p>Hotel Edelweiss ★★★ ホテル エーデルワイス モンテチェルビーノ(マッターホルン)山麓のチェルビーニアに建つ3つ星ホテル。充実のワインリストやホテル前からの山の眺めも宿泊の楽しみです。</p>	 <p>Rifugio Chabod シャボール小屋 グランパラディーソ山群を間近に望む高台に位置する山小屋。野生動物との出会いや、美しい夕景を見ながら特別な時間が過ごせます。シャワーも完備しています。</p>	 <p>Hotel Pavillon ★★★★★ ホテル パヴィヨン クールマイユールの旧市街、ショッピングゾーンに近い4つ星ホテル。スパ施設も充実してダイニングルームからのモンテピアンコの眺めは必見です。</p>	 <p>Hotel Croux ★★★ ホテル クロ ベニとフェレへ向う路線バスターミナル前に位置する便利な立地。シンプルながらも清潔な部屋とリラックスできる静かな空間です。朝食のみ提供するホテルとなります。</p>
--	--	--	---	---

ITALY South Tyrol

 <p>Hotel Palace Bormio ★★★★★ ホテル パレス ボルミオ 何度も泊まってみたくなるスタイリッシュなデラックスホテル。自慢のプール、サウナ、ジャグジーは癒し効果抜群。大型スーパーや町の中心にも近くショッピングにも最適です。</p>	 <p>Hotel Julius Payer ★★★ ホテル ジュリアス ペイヤー 小さいソルダ村の中でも観光局や路線バス発着地、スーパーにも近い便利な立地で、プールやジャグジー、サウナなどの設備も整ったホテルです。</p>	 <p>Hotel Mercure Sensoria ★★★★★ ホテル メルクュール センソリア 町の中心にも近い立地で併設する自慢のスパ施設は人気絶大。ディレクターやスタッフの心温まるおもてなし、地元の食材を生かした食事は大好評です。</p>	 <p>Hotel Vignemale ★★★ ホテル ヴィニユマル ガヴァルニー一帯の眺めが素晴らしいホテル。歴史が感じられる建物で部屋は簡素ながらホスピタリティ溢れるスタッフの対応は印象に残ります。</p>	 <p>Hotel Le Bois Joli ★★★ ホテル ボワ ジョリ 小さな町ながらもフランスらしい明るい雰囲気、特徴的な町を中心に位置し観光局にも近くショッピングにも便利な立地。家族経営ならではの心を込めたおもてなしが自慢です。</p>
--	---	--	---	---

FRANCE French Alps

 <p>Hotel de La Vanoise ★★★ ドゥ ラ ヴァノーズ 1875年創業とこのエリアで一番の老舗ホテル。料理長のディディエさんが季節ごとの地元の食材を活かしながらサヴォワ料理を現代風にアレンジした食事を提供します。</p>	 <p>Hotel Mont Thabor ★★★ ホテル モン タボール エクラン国立公園のハイキングの拠点に最適な立地にある3つ星ホテル。モダンさの中にも伝統を感じられる居心地の良い雰囲気なのか、のんびりお過ごしください。</p>	 <p>Hotel Bergjuwel ★★★ ホテル ベルグジュエル 女性オーナーが経営する家族ホテルです。ゆったりとしたお部屋とプール、サウナの充実した設備で快適な滞在ができます。夕食は同僚の4つ星ホテルで召し上がれます。</p>	 <p>Hotel Alpenhaus ★★★★★ ホテル アルペンハウス カプルーンの中心部、モダンなプールやスパ施設でハイキングの疲れが癒されます。美味しい食事や午後のヤウゼ(オーストリア流おやつ)をお楽しみください。</p>	 <p>Hotel Johann ★★★★★ ホテル ヨハン グロジュエットの南側に広がる谷の中心地シュラドミンクの歴史あるホテル。2023年にモダンに改装され寿司バーもあり。デラックス滞在が楽しめます。</p>
---	--	--	---	---

宿泊についてのご注意

- ヨーロッパのホテルはツインルームでもホテルによりシャワーのみとなりバスタブが無い場合があります。1名様でのご参加の場合はツインルームの1名利用となります。
- オーストリア、南チロル方面のツインルームは1つの木枠に2つのマットレスが取りま離すことのできないジャーマンツインタイプとなります。
- 3名様で1部屋利用の場合はツインルームに簡易ベッドを入れ手狭となります。簡易ベッドの搬入時刻は夜遅くなることもあり、ホテルにより3名様部屋をご利用できない場合もあります。
- グループやご家族参加で2室以上ご利用いただく場合、ホテル側の事情によりお隣または同じフロアの部屋をご用意できない場合がありますので予めご了承ください。
- 山岳リゾートのホテルにはミニバー、コーヒーメーカー、湯沸かし、スリッパ、歯磨きなど備え付けはありません。プールやスパ施設のあるホテルはバスロープやスリッパがあるホテルもあります。

アルプスウェイのパッケージプラン

お申込みからご出発まで(募集型企画旅行)

1 お申込み

まずお電話で空き状況をご確認の上、ご予約ください。その際、必ずパスポートと同じ名前(特にハネムーンでご参加のお客様)でお申込ください。予約確認書類が到着後、7日以内に旅行参加申込書を郵送、申込金お1人様5万円(旅行代金の一部に充当)を銀行振込にてお支払いください。申込書と申込金の到着をもって旅行契約の成立となります。
※銀行振込手数料はお客様のご負担となります。
※クレジットカード決済(全額一括払い)でのお支払いも承ります。

2 渡航手続き

既にパスポートをお持ちの方も残存期間(出国時90日以上)をご確認ください。海外旅行傷害保険をご加入希望の方は、出発の1カ月前までに申込書を当社にお送りください。

3 残金の支払い

請求書に示された期日までに残金のお支払いをお願いいたします。

4 最終確定書類送付

ご出発の約2週間前までに最終旅行日程表・集合案内・資料一式をお送りします。

5 ご出発

指定の日時に出発空港カウンターにてご自身で搭乗手続きをお願いします。

募集型企画旅行条件(要約)

この旅行は株式会社フェロートラベル(観光庁長官登録旅行業664号、以下「当社」)が企画・募集し実施する旅行です。この旅行に参加のお客様は当社と募集型企画旅行契約を締結することになります。募集型企画旅行契約の内容・条件についての詳細は予約確認書送付時に同封する当社旅行業約款(募集型企画旅行契約)をご確認ください。

1.旅行代金に含まれるもの

利用交通機関の運賃、宿泊料金(2名1室利用)、食事料金、お1人につき23kg(ビジネスクラスは航空会社により異なります)までの航空会社が指定する航空手荷物運賃料。空港諸税、2019年施行の国際観光旅客税(1,000円)。

2.旅行代金に含まれないもの

超過手荷物料金、クリーニング代、電話代、飲物代、その他個人的性質の諸費用、渡航手続関係費用、運送機関の課す付加運賃、ハイキング時の定期路線バスやロープウェイなど山岳交通機関の料金。

3.旅行代金のお支払い及び取消料

代金のお支払い:旅行出発の前日から起算して通常45日前までにお支払いいただきます。

取消料 お客様の都合でご旅行を取り消される場合のキャンセル料は以下の通りです。

旅行契約の解除期日	取消料
旅行開始日がピーク時(4/27~5/6, 7/20~8/31)で旅行開始日の前日より起算して40日前から31日前まで	旅行代金の 10%
旅行開始日の前日より起算して30日前から3日前まで	旅行代金の 20%
旅行開始日の2日前から出発前まで	旅行代金の 50%
旅行開始後、及び無連絡不参加の場合	旅行代金の100%

※以上の旅行条件は2024年12月10日を基準としております。
その他詳細につきましては別紙の旅行業約款をお読みください。
※お客様のご都合による変更・取消の場合、返金に伴う振込手数料はお客様負担とさせていただきます。

オーダーメイドプラン

アルプスウェイのパッケージプランを基に6名以上のグループ旅行をご検討の方にはオーダーメイドプランとしてオリジナルの旅を提案することも可能です。

旅行相談の開始は遅くとも出発希望日の8~10か月前からご相談ください。

まずは航空機の座席を仮予約や旅行内容の打合せ後、受注型企画旅行としてお見積りをいたします。

弊社の方針として往復の航空券、現地の移動手配、ホテル予約を一括で提供する包括旅行のみ取扱いをしております。

航空券をご自身で購入して現地の手配は受付けておりませんので予めご了承ください。



現地支店のあるアルプスウェイ ツェルマット支店

フェロートラベルではヨーロッパの拠点としてスイス・ツェルマットに現地支店があります。現地でのサポートを第1に万全なサービス体制を整えており、危機管理体制に関しては安全管理をモットーに全社を挙げて対応システムを構築しております。
Speiesstrasse 18, Postfach 466, CH-3920, Zermatt, Switzerland
Tel:027-967-5257



フェロー複数回割引特典

アルプスウェイを含めフェロートラベルをご利用のお客様対象にフェロースキー、カナディアンウェイ、フェローサイクルの各海外ツアー(パッケージ商品、個人旅行ともに適用)に複数回ご参加いただいた場合は、下記のとおり割引をいたします。

※特典は本人に限り有効で、国内のツアーやイベントは対象外です。

【対象期間】2024年10月1日~2025年9月30日の出発日を起算として1年以内、期間中2回目は5,000円割引、期間中3回目以降は1回毎に10,000円割引

海外スキー、ハイキング、サイクリングはフェロートラベルをご利用ください。

ヨーロッパを始めスイスアルプス絶景ハイキングやオーダーメイドプランの「アルプスウェイ」、大自然豊かなカナダを歩く「カナディアンウェイ」、ヨーロッパやカナダで広大なエリアを滑る「フェロースキー」、サイクリングの本場イタリアの峠やフランスのロングライド、ツールドフランス観戦ができる「フェローサイクル」など、フェロートラベルでは海外のスポーツツーリズムを実践しています。



2025アルプスウェイ



2025カナディアンウェイ



2025フェロースキー



2025フェローサイクル